



Previdenza Semplice

Bollettino di informazioni previdenziali a cura di Salvatore Martorelli e Paolo Zani

Numero 12

Marzo 2022

Il cedolino pensione

- ***Come visualizzarlo***
- ***Stamparlo***
- ***Riceverlo via e-mail***



Previdenza Semplice è la newsletter
di Tuttoprevidenza.it

Da più parti ci arrivano richieste su come sia possibile visualizzare, consultare e stampare il proprio cedolino mensile della pensione.

L'INPS da anni non invia più alcuna comunicazione cartacea ai pensionati, ivi compreso il modello Obis M dal quale era possibile visualizzare il proprio cedolino pensione mese per mese.

Ma nessuna paura!

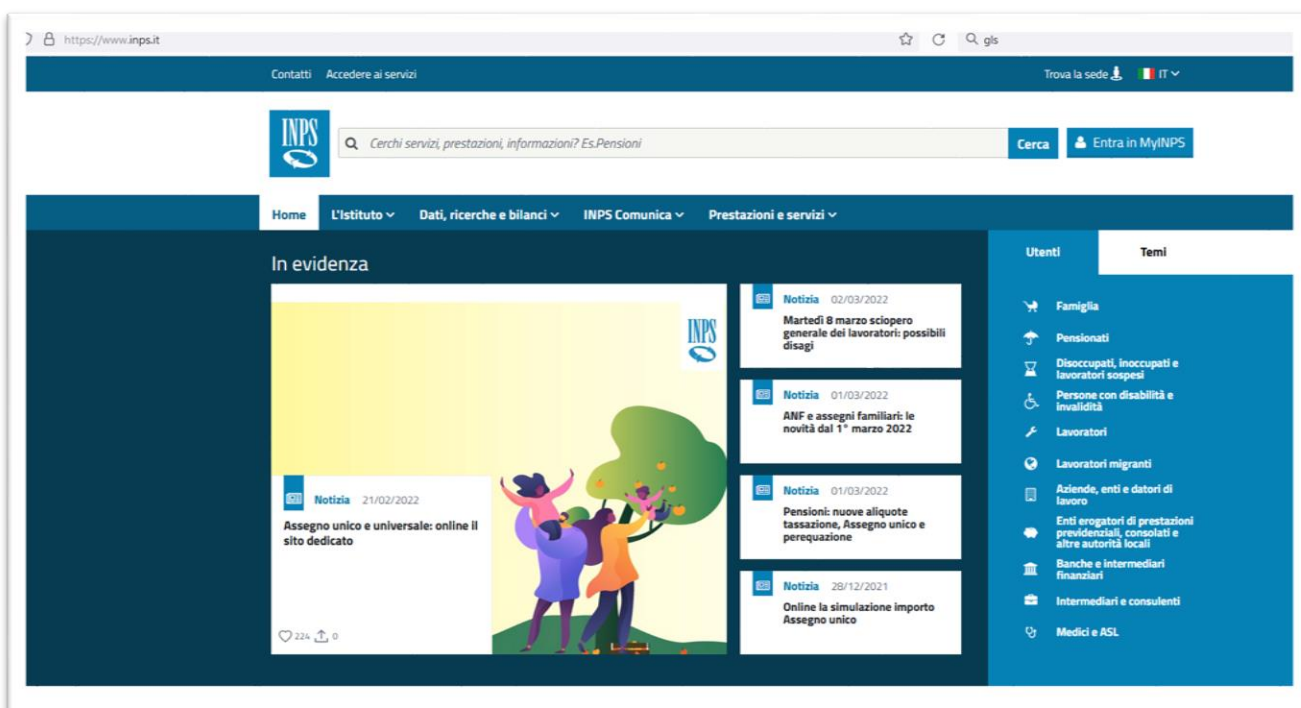
È ancora possibile consultare il cedolino pensione attraverso il sito INPS.

Non è una passeggiata ma nemmeno una “mission impossible”.

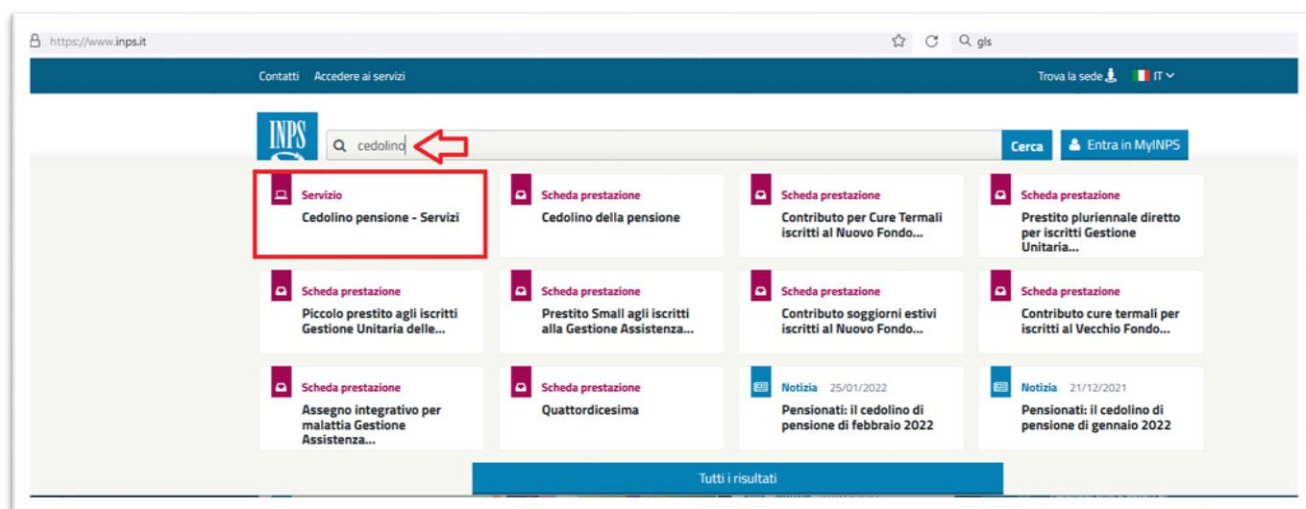
Vediamo i passaggi fondamentali per ottenere il risultato richiesto.

Collegamento al sito INPS

- Accedere al sito INPS: <http://www.inps.it/>



- Nella casella di ricerca digitare “cedolino” e cliccare sul pulsante “Cerca”
- Cliccare su “Cedolino pensione – Servizi” per accedere al servizio

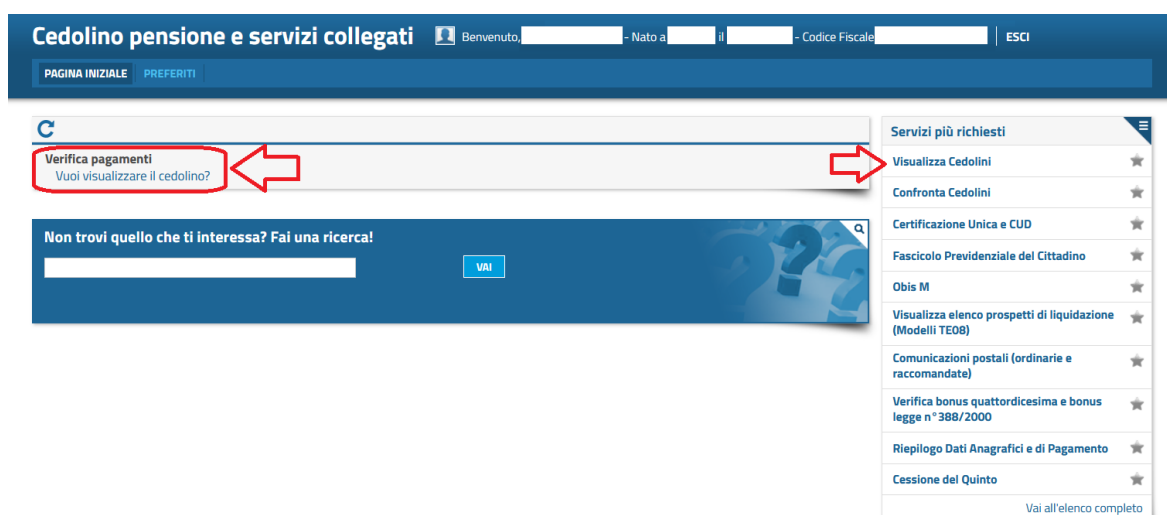


A questo punto la prima complicazione: il sistema richiede l'accesso tramite "SPID" o "CIE" (carta di identità elettronica) o CNS (Carta nazionale sanitaria). Per l'accesso con CIE e CNS è richiesto un lettore di card oltre che alla password associata al tipo di carta,



una volta deciso come accedere, si procede secondo le istruzioni.

- Comparirà quindi una schermata dal titolo "Cedolino pensione e servizi collegati" con la possibilità di accedere alla visualizzazione dei pagamenti e dei Cedolini



- Sulla destra vi è un elenco dei servizi più richiesti



- Cliccando su “visualizza cedolino” si vedrà l’elenco delle rate mensili di pensione in pagamento che è possibile aprire per visualizzare a video, stampare o scaricare

← PAGINA INIZIALE | Visualizza Cedolini

Visualizza Cedolini ★

La presente lista mostra i mandati di pagamento delle tue pensioni e prestazioni nell'anno in questione. Clicca sul dettaglio desiderato per visualizzare le prestazioni che potrebbero essere accorpate nel pagamento.

Selezionare l'anno 2022 VAI STAMPA LISTA SCARICA LISTA

Data valuta	Causale	Importo	Ufficio pagatore	Apri / Stampa / Scarica
01/03/2022	Pensione / prestazione rata 03/2022 Prestazioni incluse nel pagamento: [VO] 001 [REDACTED] (PENS. DI VEC/ANZ/ANTICIPATE, DEI LAV. DIP.) [VOAUT] 073 [REDACTED] (PENS. DI VECCHIAIA LAVORATORI PARASUB.)	[REDACTED] €	[REDACTED]	
01/02/2022	Pensione / prestazione rata 02/2022 Prestazioni incluse nel pagamento: [VO] 001 [REDACTED] (PENS. DI VEC/ANZ/ANTICIPATE, DEI LAV. DIP.) [VOAUT] 073, [REDACTED] (PENS. DI VECCHIAIA LAVORATORI PARASUB.)	[REDACTED] €	[REDACTED]	
04/01/2022	Pensione / prestazione rata 01/2022 Prestazioni incluse nel pagamento: [VO] 001 [REDACTED] (PENS. DI VEC/ANZ/ANTICIPATE, DEI LAV. DIP.) [VOAUT] 073, [REDACTED] (PENS. DI VECCHIAIA LAVORATORI PARASUB.)	[REDACTED] €	[REDACTED]	

- Nel prospetto, che è possibile stampare, vengono indicate le pensioni cui si è titolari e l’importo complessivo della rata in pagamento o consultata.

Tra i servizi proposti c’è la possibilità di visualizzare anche altre certificazioni come i modelli di liquidazione pensione (Obis M) o la **Certificazione Unica e CUD** (richiesta per le dichiarazioni dei redditi)

Certificazione Unica e CUD ★

Il modello di Certificazione Unica è il documento con il quale l’INPS certifica ai soggetti titolari delle prestazioni pensionistiche, previdenziali, assistenziali e a sostegno del reddito gli emolumenti corrisposti nell’anno d’imposta di riferimento.

La Certificazione Unica può essere scaricata da tutti i cittadini che hanno percepito dall’INPS, **per l’anno precedente**, redditi di lavoro dipendente e assimilati, redditi di pensione, redditi lavoro autonomo, redditi di provvigioni e redditi di altra natura. Non è disponibile per i percettori di soli Assegni e Pensioni Sociali e trattamenti di Invalidità Civile.

La Certificazione si può scaricare anche tramite applicazione **"INPS Mobile"** ed attraverso il servizio **"Certificazione Unica del Cittadino"**.

Modello	Stampa	Scarica
Anno 2021 - Certificazione Unica		
Anno 2020 - Certificazione Unica		
Anno 2019 - Certificazione Unica		
Anno 2018 - Certificazione Unica		



Ricevere il cedolino della pensione e la certificazione unica in posta elettronica

È possibile richiedere all'INPS che il cedolino pensione e la certificazione unica vengano, una volta emessi, inviati automaticamente al proprio indirizzo di posta elettronica.

Vediamo i passaggi fondamentali per ottenere il risultato richiesto.

Collegamento al sito INPS

- Accedere al sito INPS: <http://www.inps.it/> e cliccare sul pulsante "Entra in MyINPS"


- Verrà chiesto di autenticarsi con SPID, CIE o CNS come sopra descritto
- Poi si aprirà questo pannello da cui è possibile avanzare la richiesta di ottenere i certificati via mail

- La procedura richiederà di inserire i dati di contatto personali tra cui l'indirizzo e-mail cui inviare le comunicazioni (per mail e cellulare viene inviato un codice di conferma da reinserire per validazione)
- Se si desidera ricevere i certificati via mail, va spuntata l'apposita casella



Contatti personali

Indirizzo Email Personale

(1) Indirizzo PEC Personale 

Indicare indirizzo PEC

Cellulare

Indicare numero di cellulare

Telefono Fisso

(1) Se comunichi un indirizzo PEC, l'INPS ti invierà tutta la corrispondenza personale, anche se raccomandata A.R., esclusivamente alla PEC indicata e non più tramite lettere cartacee.

Finalità di utilizzo dei contatti

I contatti da te sopra indicati sono utilizzati per comunicare con te nell'ambito della gestione del ciclo di vita della tua identità digitale e per l'erogazione dei servizi INPS richiesti. Inoltre, allo scopo di renderti un più completo ed efficace servizio, i contatti forniti potranno essere ulteriormente utilizzati da parte dell'INPS per inviarti:

- comunicazioni inerenti tue richieste presentate all'INPS attraverso tutti i diversi canali di contatto con l'Istituto;
- informazioni riguardanti la tua posizione assicurativa e contributiva ed eventuali servizi di tuo interesse;

Se hai specificato la PEC, ti invieremo tutta la corrispondenza personale, quali certificazioni e documenti personali, a tale indirizzo in sostituzione di lettere ordinarie o raccomandate A/R all'indirizzo di residenza.

Puoi acconsentire che i contatti forniti siano utilizzabili dall'INPS anche per le finalità di seguito descritte:

	Email	PEC	Cellulare	Telefono Fisso
Invio di comunicazioni informative o inviti ad indagini di rilevazione del grado di soddisfazione degli utenti	<input type="checkbox"/>	-	-	<input type="checkbox"/>
Invio del cedolino e della Certificazione Unica (CU) per i pensionati	<input type="checkbox"/>	-		

Confermo la presa visione della sezione "Privacy" del portale (informativa ai sensi dell'art. 13 del Regolamento (UE) 2016/679 UE).

IMPORTANTE

Una nota per chi è in possesso di un indirizzo PEC personale, attenzione a quanto indicato nella pagina INPS: se si comunica la propria PEC all'INPS, tutta la corrispondenza, anche se raccomandata A.R. verrà inviata a tale indirizzo con tutti i rischi che ne possono conseguire se non viene costantemente monitorato.

Tutti i numeri di  *Previdenza Semplice* li trovate [qui](#)



Rilasciato sotto Licenza [Creative Commons Attribuzione - Non commerciale - Non opere derivate 4.0 Italia](#)



Per ricevere *Previdenza Semplice* inviate una e-mail a p.zani@tuttoprevidenza.it con oggetto "Previdenza Semplice" e testo "SI"